


経済的に沈下と側方流動を抑制できる 杭・壁併用型地盤改良工法（コラムリンク工法）



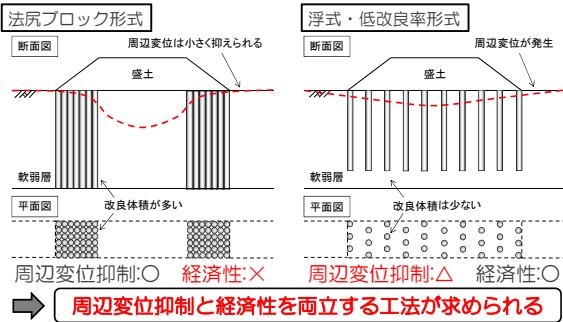
(独) 土木研究所 施工技術チーム
上席研究員 宮武 裕昭

軟弱地盤対策に関するニーズ

- ・ 住居等が近接しているため周辺地盤への影響を低減
⇒ 盛土基礎地盤の側方流動低減等
- ・ 液状化に対する対策効果
⇒ 液状化抑制効果、液状化を考慮した対策等
- ・ 工期の短縮
⇒ 圧密沈下促進、改良体作成工期の短縮等
- ・ 工費の縮減
⇒ 特別な機材が不要、工期短縮による人件費軽減等
- ・ 盛土構築後の残留沈下量抑制

軟弱地盤上の道路盛土・河川堤防の構築

- ・ 盛土近傍に家屋などが近接する箇所では、盛土基礎地盤の側方流動や引き込み沈下に伴う周辺地盤への影響が課題



コラムリンク工法の開発

- ・ 周辺地盤への影響の抑制と経済性を両立できる工法の開発
⇒ 盛土基礎地盤の側方流動低減等
⇒ 圧密沈下促進、改良体作成工期の短縮等
⇒ 特別な機材が不要、工期短縮による人件費軽減等
- ・ 民間13社との協同開発（平成18年～23年度）
「側方流動対策としての地盤改良技術に関する共同研究」
清水建設、大成建設、小野田ケミコ、五洋建設、三信建設工業、三和機材、竹中土木、東亜建設工業、東洋建設、日特建設、不動テトラ
- ・ 特許・商標
（特許番号）特許第4310502号 （名称）盛土支持地盤の補強構造
（商標番号）商標第5244477号 （商標）コラムリンク
- ・ 新技術情報提供システムNETIS
登録番号 QS-120003-A

コラムリンク工法とは

コラムリンク工法

- ・ 杭状改良体と壁状改良体を機能的に配置した地盤改良工法
→ 経済性と変位抑制を両立

側部壁（壁状改良体）

- ・ 壁内部地盤の側方流動を抑制
- ・ 杭に比べて盛土荷重を多く負担

内部杭（杭状改良体）

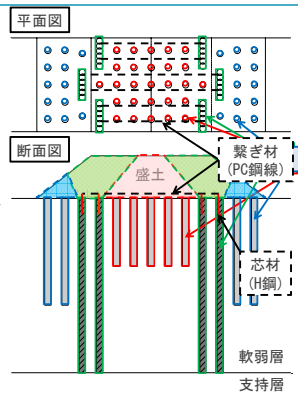
- ・ 壁内部地盤の沈下を抑制

外部杭（杭状改良体）

- ・ 法面下部地盤の変形を抑制

芯材+繋ぎ材

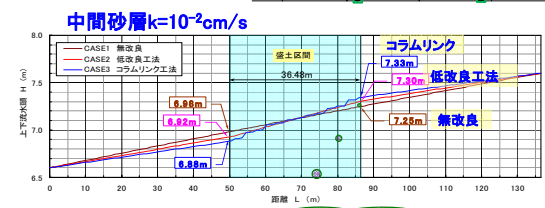
- ・ 壁頭部の傾斜を抑制



側部壁の影響

側部壁（壁状改良体）

- ・ 壁内部地盤の側方流動を抑制
- ・ 基本的には基礎定着型



地下水流の阻害はほとんどない

コラムリンク工法の適用範囲

- 1) 深層混合処理工(セメントミルク攪拌工あるいは粉体噴射攪拌工の適用範囲に準拠)
 - ・地盤改良深度：40m以下を標準とする
 - ・地盤改良体の改良径： $\phi 1000 \sim 1300 \text{mm} \times 2$ 軸を標準とする
 - ・適用地盤：粘性土 最大 $C=100 \text{kN/m}^2$ ($N=10$)、砂質土 最大 $N=30$
 - ・改良体強度：設計強度は、 1.0MN/m^2 以下を標準とする
- 2) 芯材(H鋼)打設工
 - ・芯材打設深度：5m以下を標準とする
 - ・芯材形状：H-200 \times 200を標準とする
- 3) 敷き網工
 - ・材料：ジオテキスタイルを標準とする
 - ・仕様：製品基準強度 $T_{\text{max}}=100 \text{kN/m}$ (100L)を標準とする
- 4) 繋ぎ材
 - ・材料：アンボンドPC鋼より線
 - ・仕様： $\phi 15.2 \text{mm}$ 、引張荷重 $T_{\text{us}}=261 \text{kN}$

コラムリンク工法が適用できない範囲

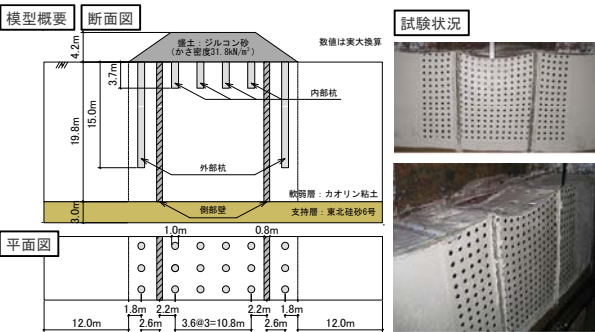
- 1) 地盤条件
 - ・粘着力 100kN/m^2 ($N=10$)以上の粘性土
 - ・ N 値30以上の砂質土
- 2) 現場条件
 - ・深層混合処理工のベースマシンが入らない狭隘地

遠心模型実験による効果の検証

・静的荷重実験

目的：盛土 \rightarrow 荷重時の地盤挙動の確認、他工法との比較

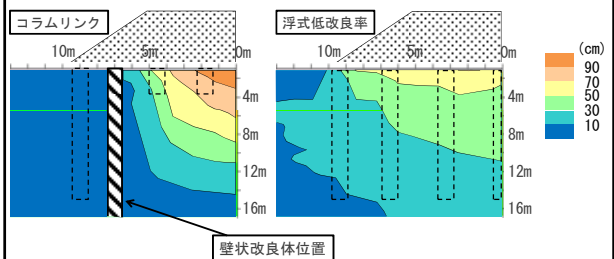
実験：改良した粘土地盤に盛土を荷重 \rightarrow 地盤の変形を計測



遠心模型実験による効果の検証

・静的荷重実験

鉛直変位コンター



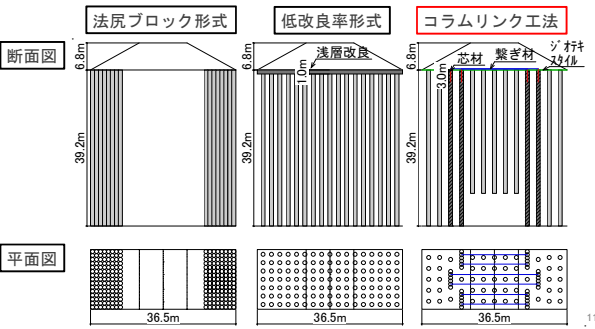
・コラムリンク工法では側部壁内側でのみ鉛直変位が発生し、壁の外側ではほとんど鉛直変位が発生していない

解析による効果の検証

・2次元解析を用いた他工法との比較

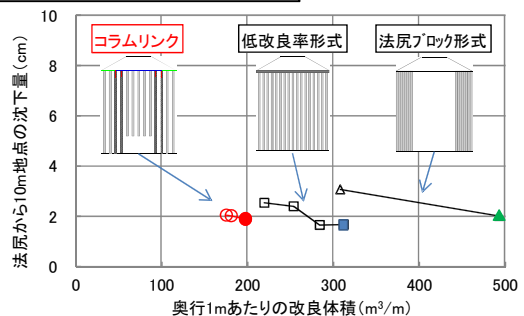
目的：コラムリンク工法と他工法の \rightarrow 変位抑制効果・経済性の比較

解析：下記3形式の複数の仕様で、改良体積と変位の関係を比較



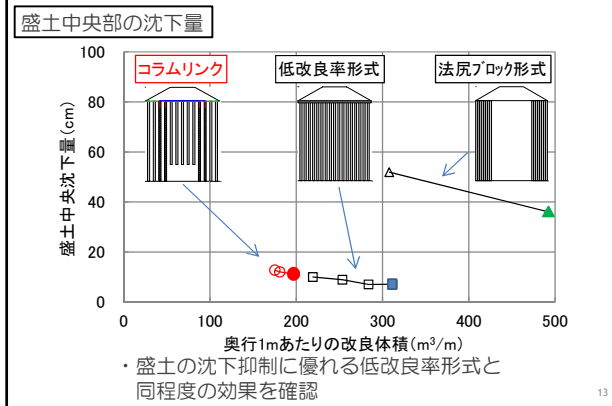
解析による効果の検証

法尻から10m離れた地点の沈下量



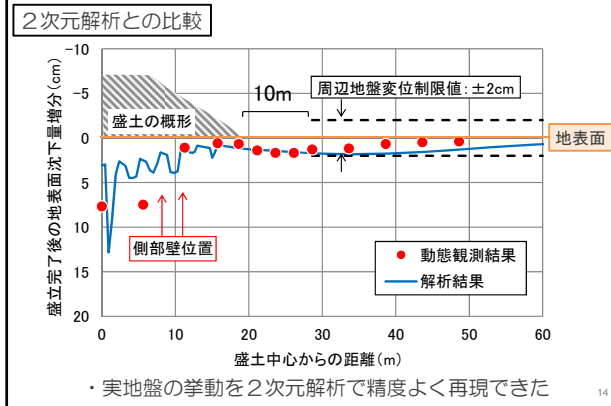
・他工法に比べて、少ない改良体積で周辺地盤変位を抑制 \rightarrow 周辺変位抑制と経済性を両立

解析による効果の検証



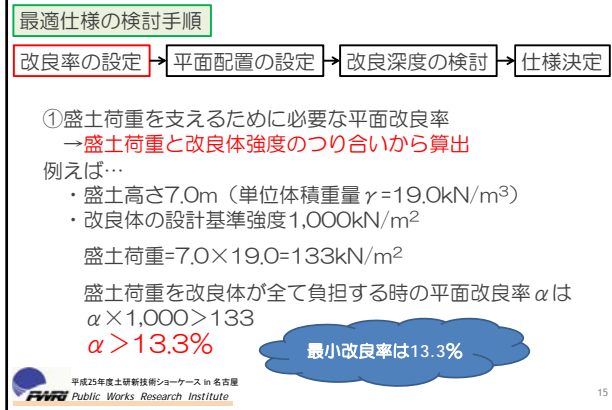
13

解析による効果の検証



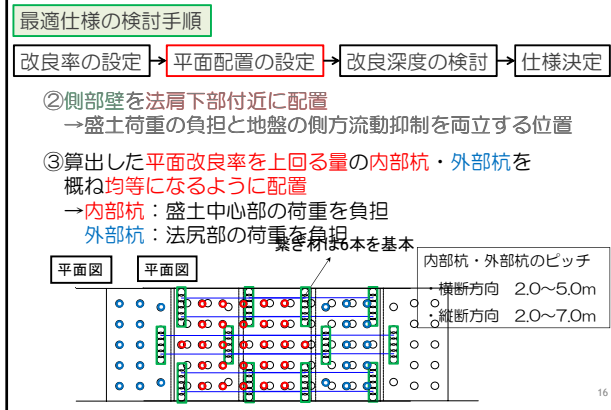
14

設計手法における工夫



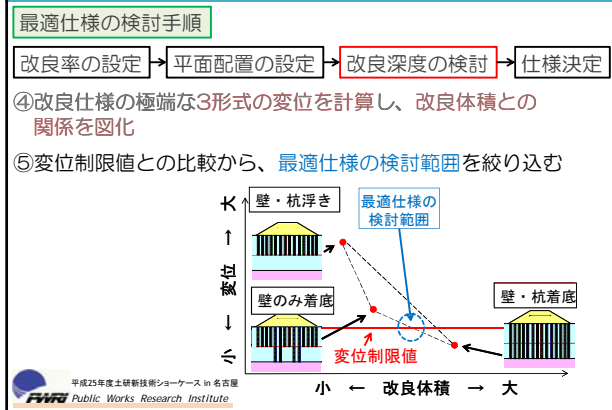
15

設計手法における工夫



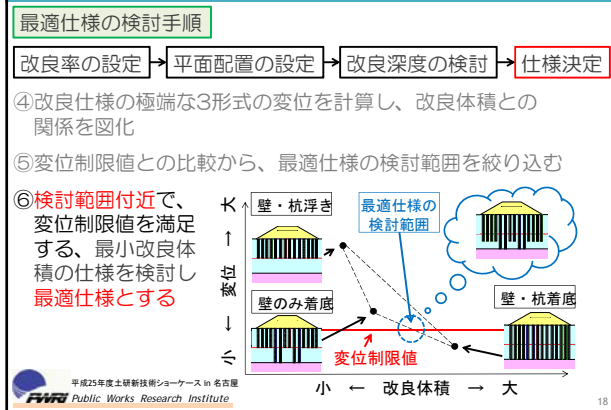
16

設計手法における工夫



17

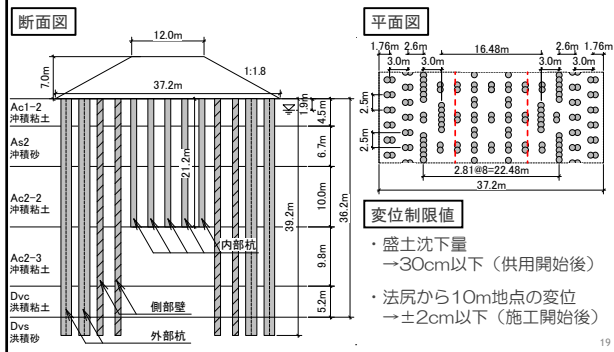
設計手法における工夫



18

現場施工例

目的：実施工と事後の動態観測から、**施工性・改良効果**を検証
 適用場所：熊本県の有明海沿岸部、軟弱粘土層が40m



19

現場施工例

既存の深層混合処理機械で施工可




平成25年度土研新技術ショーケース in 名古屋
 FWR Public Works Research Institute

20

現場施工例

地盤改良後の地表面状況



21

現場施工例

対策効果をも高める芯材、敷材



22

現場施工例

盛土直下の改良のみのため盛土施工に影響を与えない



23

現場施工におけるニーズの確認

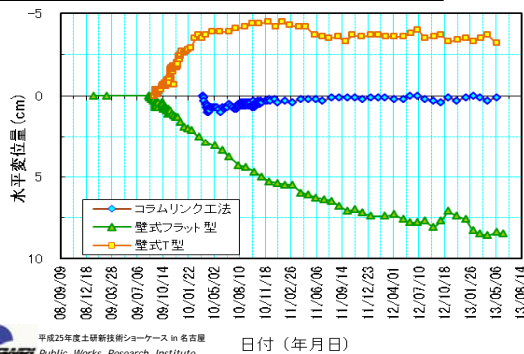
- ・周辺地盤への影響を低減
→盛土基礎地盤の側方流動低減等
- ・液状化に対する対策効果
→液状化抑制効果、液状化を考慮した対策等
- ・工期の短縮
→圧密沈下促進、改良体作成工期の短縮等
- ・工費の縮減
→特別な機材が不要、工期短縮による人件費軽減等
- ・盛土構築後の残留沈下量抑制

平成25年度土研新技術ショーケース in 名古屋
 FWR Public Works Research Institute

24

ニーズ 「周辺地盤への影響低減」

法尻から10m離れた地盤の水平変位は極わずか



25

現場施工におけるニーズの確認

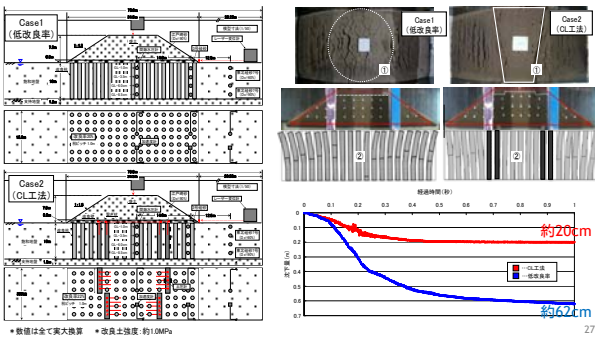
- ・ 周辺地盤への影響を低減
⇒ 盛土基礎地盤の側方流動低減等
- ・ 液状化に対する対策効果
⇒ 液状化抑制効果、液状化を考慮した対策等
- ・ 工期の短縮
⇒ 圧密沈下促進、改良体作成工期の短縮等
- ・ 工費の縮減
⇒ 特別な機材が不要、工期短縮による人件費軽減等
- ・ 盛土構築後の残留沈下量抑制

平成25年度土研新技術ショーケース in 名古屋
Public Works Research Institute

26

ニーズ 「液状化に対する対策効果」

- ・ 施工された現場では液状化履歴なし
⇒ 動的遠心力模型実験で効果を確認



27

ニーズ 「液状化に対する対策効果」

実験結果から得られた液状化対策効果

- 液状化時の盛土荷重は杭に集中しており、液状化地盤には盛土荷重が作用していないこと。
- 繋ぎ材による側部壁の拘束により、液状化時の水平変位抑制に十分な効果を有すること。
- さらに、盛土法尻部にも改良壁を設置し、繋ぎ材による拘束を行えば、盛土全体の液状化変位抑制に繋がること期待できる。

平成25年度土研新技術ショーケース in 名古屋
Public Works Research Institute

28

現場施工におけるニーズの確認

- ・ 周辺地盤への影響を低減
⇒ 盛土基礎地盤の側方流動低減等
- ・ 液状化に対する対策効果
⇒ 液状化抑制効果、液状化を考慮した対策等
- ・ 工期の短縮
⇒ 圧密沈下促進、改良体作成工期の短縮等
- ・ 工費の縮減
⇒ 特別な機材が不要、工期短縮による人件費軽減等
- ・ 盛土構築後の残留沈下量抑制

平成25年度土研新技術ショーケース in 名古屋
Public Works Research Institute

29

ニーズ 「工期の短縮」

比較：法尻から10m地点の鉛直変位が2cmとなる仕様を解析で求め、縦断方向100mの工期を比較した

改良形式	法尻ブロック形式	低改良率着底+浅層改良	コラムリンク工法
断面図			
平面図			
深層改良体積	49,260m ³	24,923m ³	17,526m ³
工期	497日 (100%)	294日 (59.2%)	255日 (51.3%)

30

現場施工におけるニーズの確認

- ・ 周辺地盤への影響を低減
⇒ 盛土基礎地盤の側方流動低減等
- ・ 液状化に対する対策効果
⇒ 液状化抑制効果、液状化を考慮した対策等
- ・ 工期の短縮
⇒ 圧密沈下促進、改良体作成工期の短縮等
- ・ **工費の縮減**
⇒ **特別な機材が不要、工期短縮による人件費軽減等**
- ・ 盛土構築後の残留沈下量抑制

ニーズ 「工費の縮減」

比較：法尻から10m地点の鉛直変位が2cmとなる仕様を解析で求め、縦断方向100mの工費を比較した

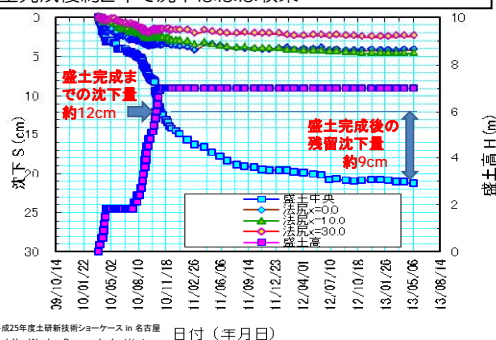
改良形式	法尻ブロック形式	低改良率着底+浅層改良	コラムリンク工法
断面図			
平面図			
深層改良体積	49,260m ³	24,923m ³	17,526m ³
直接工事費	24,700万 (100%)	17,700万 (71.7%)	14,500万 (58.7%)

現場施工におけるニーズの確認

- ・ 工期の短縮
⇒ 圧密沈下促進、改良体作成工期の短縮等
- ・ 工費の縮減
⇒ 特別な機材が不要、工期短縮による人件費軽減等
- ・ 液状化に対する対策効果
⇒ 液状化抑制効果、液状化を考慮した対策等
- ・ 周辺地盤への影響を低減
⇒ 盛土基礎地盤の側方流動低減等
- ・ **盛土構築後の残留沈下量抑制**

ニーズ 「残留沈下量抑制」

- ・ 盛土完成後の中央部における残留沈下量は約9cm
- ・ 盛土完成後約2年で沈下はほぼ収束



コラムリンク工法研究会

- ・ 本技術の向上及び普及の促進を通じて、社会に貢献することを目的とし、技術の改良、普及活動に取り組むために「コラムリンク工法研究会」を平成24年9月に設立
 - (1) 本工法の普及及び関連技術情報の収集
 - (2) 本工法の設計、施工に関わる技術資料の整備
 - (3) 本工法の改善・改良及び用途開発と用途拡大のための技術開発
 - (4) 本工法に関わる産業財産権の運営管理業務の支援
- ・ 事務局
(一財) 土木研究センター
- ・ コラムリンク工法マニュアルの作成
平成26年度発行に向けて作成中

まとめ

- ・ 本工法は、盛土や周辺地盤に設定された変位制限値に対して、**杭状の改良体と壁状の改良体を最適に配置することで、低改良で効果的に沈下・水平変位を抑制できる工法**である。
- ・ 本工法は、組合せにより改良仕様が無数に存在する工法であるが、要求される変位制限値に対して、最適仕様を**簡易に求められる設計手法**を考案した。
- ・ 試験施工により、動態観測結果より得られた変位は、**無対策地盤と比較して極めて小さく抑えることが可能**となった。
- ・ 従来技術の深層混合処理をベースにしているため、施工に**特殊な機械を必要としないため、汎用性の高い工法**である。
- ・ 液状化が懸念され地盤においても、**地震時の盛土沈下量を抑制するとともに、改良杭に大きな損傷を与えない、耐震性の高い工法**である。